

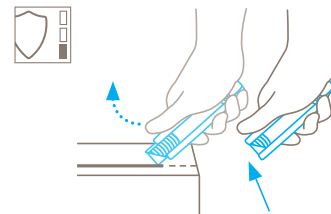
ENJOY SAFETY  
MADE IN SOLINGEN

**martor**

## SCHEMA TECNICA

Cod. CUT175

Tecnologia di sicurezza



Rientro automatico della lama: elevato grado di sicurezza

Il rientro automatico della lama del SECUNORM 175 garantisce un elevato grado di sicurezza contro le lesioni da taglio. Non appena hai iniziato a tagliare, stacca i polli dal cursore e la lama si ritrae immediatamente nell'impugnatura dopo aver lasciato il materiale da tagliare.



COLTELLO DI SICUREZZA COMPATTO CON RITORNO DELLA LAMA AUTOMATICO, PARTICOLARMENTE ADATTO PER IL TAGLIO DI CARTONI.

### Sorprendentemente comodo, incredibilmente capace.

Con il SECUNORM 175 abbiamo preso tutte le buone caratteristiche del nostro popolare taglierino per cartone... e le abbiamo migliorate ulteriormente. Il cambio della lama, ad esempio, qui è incredibilmente facile. Con la sua forma ergonomica e un design fresco, il SECUNORM 175 è un cutter tascabile versatile, semplice e compatto.

### Lama utilizzabile 4 volte

Perché trai maggiori benefici dalla tua lama? Con i suoi quattro spigoli vivi, può essere ruotato quattro volte. Ecco perché. Il risultato? La durata della lama è quadruplicata e rimani affilato più a lungo.

### Impugnatura ergonomica

MARTOR vuole semplificarti il lavoro, motivo per cui abbiamo sempre in mente l'ergonomia. Con le sue piccole dimensioni e l'estremità arrotondata, non c'è niente di scomodo in questo taglierino. Un cursore scanalato offre presa per una maneggevolezza ancora migliore.

### Facile cambio lama

Ancora una volta abbiamo migliorato il cambio delle lame. Basta premere contro il pulsante di cambio lama e tirare per aprire la maniglia. Il cursore si ripiega automaticamente, rivelando la lama. Ruota o cambia e continua a tagliare.

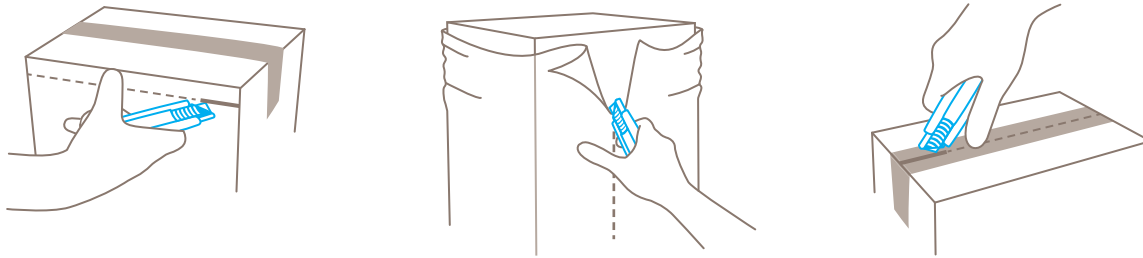
### Cursore a doppia faccia

Il SECUNORM 175 è facile da usare nel miglior senso della parola. E con il suo cursore a doppia faccia, è adatto sia per utenti destri che mancini. Nessuna modifica richiesta.

### Pratico occhiello

Un utensile da taglio maneggevole come il SECUNORM 175 sta in tasca. Soprattutto! Per rendere la tua taglierina ancora più disponibile, puoi tirare una cinghia attraverso l'occhiello e appenderlo al polso, per esempio.

UTILIZZO










CARATTERISTICHE DEL PRODOTTO

Caratteristiche tecniche

 Alta sicurezza	 Cambio lama senza attrezzi	 Resistente all'abrasione	 Molto ergonomico
 Lama utilizzabile 4 volte	 Profondità di taglio	 Per destri e mancini	 Foro per cordino

Principali materiali da taglio

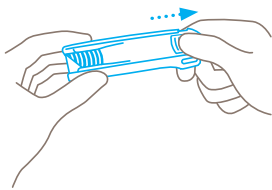
 Cartone: fino a 2 strati	 Estensibile, pellicola avvolgibile, termoretraibile	 Nastro adesivo	 Cinturino in plastica
 Merce in sacchi	 Strati di pellicola o carta	 Filato, corda	

Lama installata

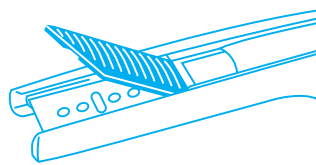


0,30 mm

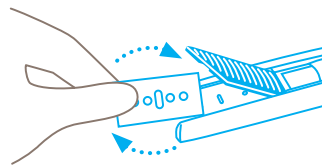
CAMBIO LAMA



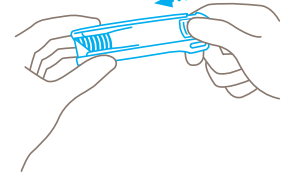
Premere il pulsante di cambio lama estrarre l'inserto di plastica.



Il copilama si apre automaticamente.



Ora puoi girare o cambiare la lama.



Infine, reinsertare l'inserto di plastica nella maniglia, fino a quando non si sente lo scattare in posizione.

## DETTAGLI PRODOTTO

Dimensioni del coltello (L x P x A)	109,5 x 13,5 x 34 mm
Peso	31,0 g
Materiale di base	Plastica rinforzata con fibra di vetro
Lunghezza lama estesa	13 mm
Profondità di taglio	10 mm

## CERTIFICATO DI SICUREZZA

Data di rilascio	25.05.2018
Certificazione	Certificato GS n. 603609-6669-55094-2018

## Certificati e premi



## CONSIGLI DI SICUREZZA

Per assicurarti di utilizzare il tuo nuovo coltello MARTOR in modo sicuro ed efficace, leggi e prendi nota delle seguenti istruzioni per l'utente. Si prega di conservare la guida scritta in un luogo sicuro in modo da potervi accedere in qualsiasi momento.

**1. Istruzioni generali per l'applicazione:** Si prega di utilizzare sempre il prodotto con attenzione solo per lavori di taglio manuale e non per scopi diversi da quelli previsti. Si prega di prendere in considerazione la corretta manipolazione e l'uso corretto dei coltelli a questo proposito. Come misura di sicurezza aggiuntiva, consigliamo di indossare guanti sicuri.

**2. Istruzioni speciali per l'applicazione per evitare il pericolo di lesioni:**

Utilizzare solo coltelli in perfette condizioni e con lame MARTOR affilate, pulite e non danneggiate. Prestare la massima attenzione quando si maneggiano i coltelli. Prima dell'uso, familiarizzare con le caratteristiche di sicurezza e il loro funzionamento. Assicurarsi che queste caratteristiche di sicurezza non siano pregiudicate dal tipo di materiale da tagliare. **ATTENZIONE:** La lama è affilata e può provocare tagli seri e profondi. Pertanto, non infilare mai la mano nella lama! Non mettere la mano libera nella linea di taglio e non tagliare mai direttamente verso di te.

**3. Sostituzione dei pezzi di ricambio:** Sostituire tutte le lame che sono

usurate al momento giusto! Utilizzare a questo scopo solo le lame di ricambio MARTOR. Smaltire le vecchie lame in modo corretto. Non devono essere gettati nel cestino della carta straccia, poiché ciò comporta un notevole pericolo di lesioni. Non eseguire mai riparazioni da soli. Se il coltello mostra segni di invecchiamento o qualsiasi altra usura, ad esempio che compromettano le caratteristiche di sicurezza, il cambio della lama o l'utilizzo, il coltello deve essere messo fuori servizio e sostituito. Non modificare in alcun modo questo prodotto. Modifiche di qualsiasi tipo possono compromettere la sicurezza del prodotto. **ATTENZIONE:** Il rischio di lesioni causate dalla manipolazione di questo prodotto è estremamente elevato.

**4. Non utilizzo del coltello:** Fissare sempre la lama in modo tale (a seconda del tipo di prodotto) da escludere lesioni dovute a tagli. Conserva il coltello in un luogo sicuro.

**5. Istruzioni per la cura:** Per garantire una lunga durata, tenere sempre il coltello pulito e non esporlo a sporco e umidità non necessari.

**ATTENZIONE: Non si assume alcuna responsabilità per perdite consequenziali. Con riserva di modifiche ed errori tecnici! Questo coltello non è adatto nelle mani dei bambini!**